

熱分析装置 DSC + 偏光顕微鏡OP 2024年度 特別価格キャンペーン 期間: 2025年3月ご納入分まで

日頃より日立製品をご愛用頂き誠にありがとうございます。
DSCスタンダードモデル + 偏光顕微鏡オプションシステムの
キャンペーンのご案内です。この機会に是非ご検討ください。

NEXTA DSC200 + 電気冷却PS + 偏光顕微鏡観察OP

⇒ キャンペーン特別価格: ¥9,900,000 (税別)



NEXTA DSC200
+ 偏光顕微鏡観察OP



電気冷却ユニットPS



サンプルシーラ



NEXTAステーションPC

<構成>

- ・示差走査熱量計 NEXTA DSC200(マスフローコントローラ2ライン搭載)
- ・偏光顕微鏡観察ユニット
- ・電気冷却ユニットPS(温度範囲: -80°C ~ 500°C)
- ・サンプルシーラ
- ・NEXTAステーションPC(測定・解析ソフトウェア)
- ・据付調整費

※詳細は、窓口の当社代理店または当社営業までお問い合わせください。
※他のキャンペーンとの併用はできません。

示差走査熱量計 NEXTA DSC 特長

- ◇世界トップレベルの感度とベースライン再現性
- ◇多彩な冷却オプション
- ◇進化したReal View®偏光顕微観察オプション

仕様	DSC600	DSC200
測定範囲	±100mW	±200mW
RMSノイズ/感度	0.05 μW/0.1 μW	0.1 μW/0.2 μW
ガスコントロール	マスフローコントローラ2ライン標準搭載	
オートサンプラ (オプション)	最大50個	
冷却ユニット (オプション)	電気冷却ユニットHU1:-20~400℃ 電気冷却ユニットPS2:-80~500℃ 全自動ガス冷却ユニット:-150~725℃ 自動空冷ユニット:室温~725℃	



DSC+オートサンプラ



電気冷却
ユニットHU

電気冷却
ユニットPS

全自動ガス
冷却ユニット

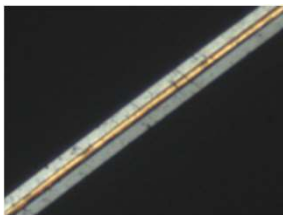
【新製品】DSC偏光顕微観察オプション



<仕様・特長>

- ◇温度範囲:0~350℃
- ◇カメラ仕様:20M Pixel
- ◇高解像度偏光観察
- ◇微小部融点解析
(輝度値の微分値を出力)

複層フィルムの各層を撮像が可能



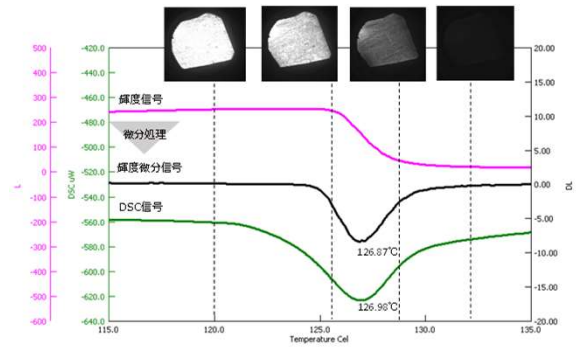
×12.5倍



×50倍

複層フィルム断面観察例


輝度値の微分値がチャート出力可能



結晶の成長過程の観察が可能



偏光設定なし



偏光設定あり

ポリフッ化ビニリデンの観察例

株式会社 日立ハイテックサイエンス

本社営業部門	〒105-6411 東京都港区虎ノ門一丁目17番1号 虎ノ門ヒルズ ビジネスタワー	(080) 1172-7021
中部支店	〒460-0003 愛知県名古屋市中区錦二丁目13番19号 湊定ビル	(090) 2769-0829
関西支店(大阪営業課)	〒532-0003 大阪府大阪市淀川区宮原三丁目3番31号 上村ニッセイビル	(090) 2769-0647
(九州営業課)	〒812-0026 福岡県福岡市博多区上川端町12番20号 ふくぎん博多ビル	(080) 8822-1954

分析機器に関する各種お問い合わせは:お客様サポートセンター
受付時間 9:00~11:50/12:30~17:30(土・日・祝日および弊社休日を除く)

TEL:(0120) 513-522

<https://www.hitachi-hightech.com/hhs/>



コスモトレーディング株式会社

本社

大阪市淀川区西中島 5-5-15 新大阪セントラルタワー
TEL: 06-6309-3578 / FAX: 06-6309-3638

名古屋支店

名古屋市中村区名駅南 1-17-29 広小路ESビル
TEL: 052-565-4410 / FAX: 052-571-7053

Mail: info@cosmotrading.co.jp

<https://www.cosmotrading.co.jp>